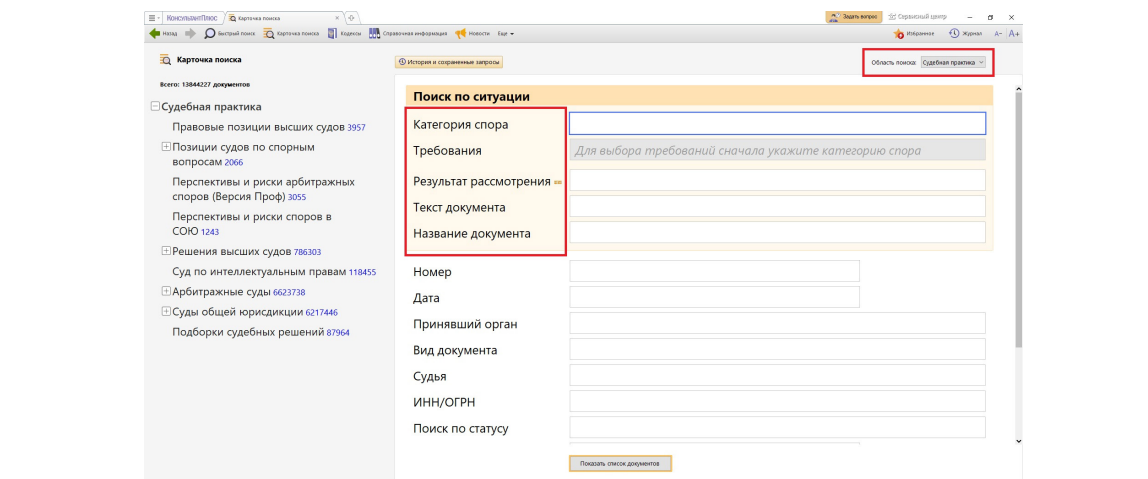


# Как сделать подборку судебной практики


Есть два варианта создания своей подборки судебной практики: от ситуации (сути дела) и от нормы (статьи закона).

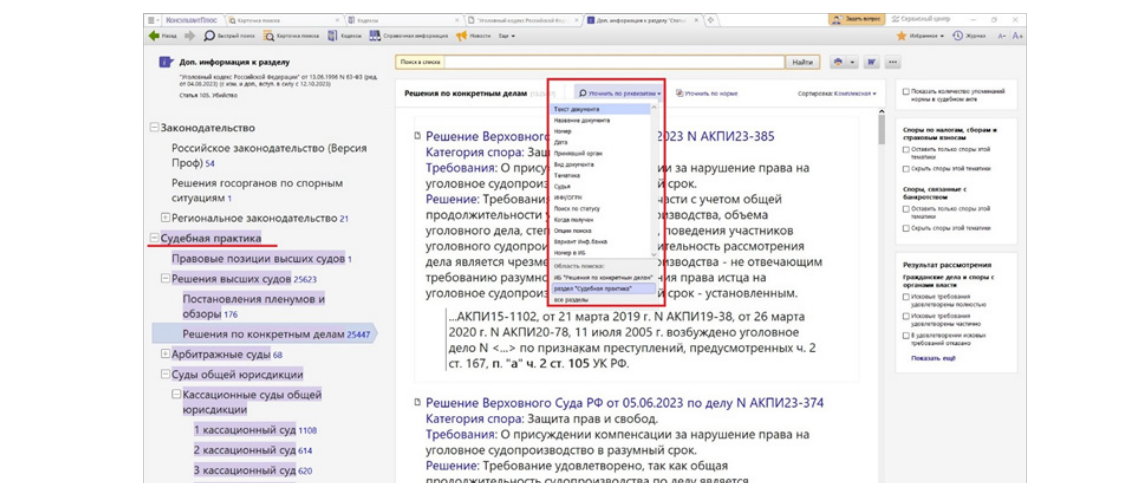
## ➤ Если от ситуации, то лучше воспользоваться Карточкой поиска:

- 1 Откройте Карточку поиска и выберите область поиска «Судебная практика».
- 2 Заполните поля Карточки «Категория спора», «Требования» и др. известной вам информацией.
- 3 Можно уточнить запрос по ключевым словам с помощью полей «Название документа» и «Текст документа».



## ➤ Если от нормы, то:

- 1 Сначала перейдите в текст нужной статьи (или другого фрагмента) нормативного акта.
- 2 Нажмите на значок  (дополнительная информация) на поле слева от текста статьи.
- 3 В полученном списке документов нужно выбрать раздел «Судебная практика», а уточнить список можно с помощью кнопки «Уточнить по реквизитам» (см.рис.).



Напомним, что в системе много материалов с уже готовым анализом судебной практики: Готовые решения, обзоры «Важнейшая практика по статье» и другие.

[Подробнее](#)

